



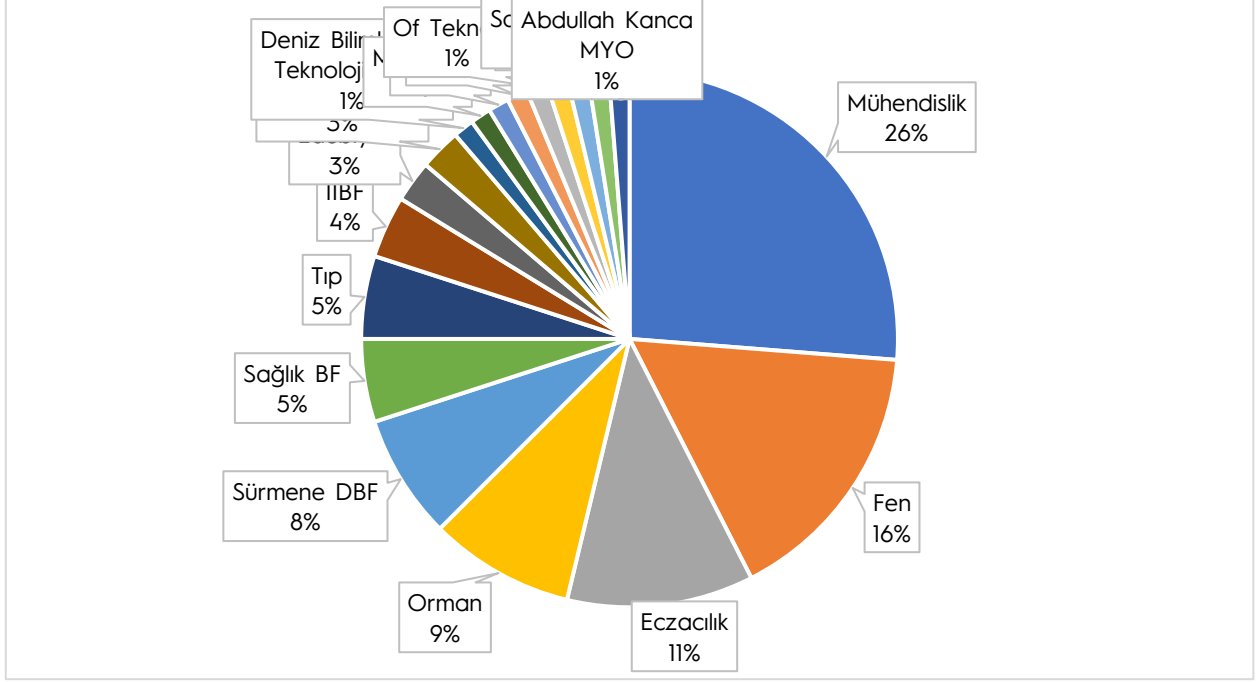
Kurum içi ve
Kurum dışı
Proje İstatistikleri

Şubat
2025

Kurumsal Gelişim ve Planlama Koordinatörlüğü

A. Kurum Dışı Projeler**1. Projelerin Birimlere Göre Dağılımı (%)**

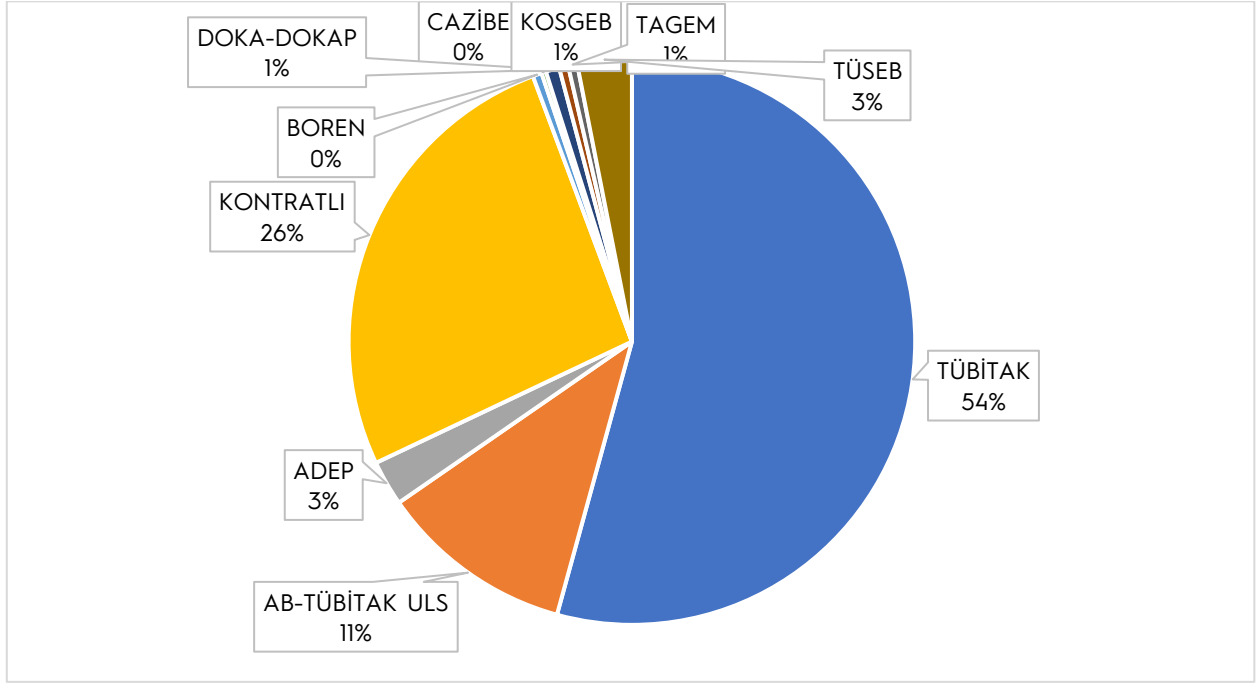
Kurum Dışı Projelerin Birimlere Göre Dağılımı (2017-2024)		
	Sayı	Yüzde
Mühendislik Fakültesi	147	31,68
Fen Fakültesi	80	17,24
Orman Fakültesi	64	13,79
Tıp Fakültesi	46	9,91
Sürmene Deniz Bilimler Fakültesi	23	4,95
Eczacılık Fakültesi	20	4,31
Sağlık Bilimleri Fakültesi	11	2,37
İİBF	10	2,15
TTM	10	2,15
İLAFAR	9	1,93
Edebiyat Fakültesi	8	1,72
Maçka Meslek Yüksekokulu	8	1,72
Of Teknoloji Fakültesi	7	1,50
Mimarlık Fakültesi	4	0,86
Diş Hekimliği Fakültesi	3	0,64
Trabzon Meslek Yüksekokulu	3	0,64
Sağlık Meslek Yüksekokulu	2	0,43
Abdullah Kanca Meslek Yüksekokulu	2	0,43
Fen Bilimleri Enstitüsü	1	0,21
Arsin Meslek Yüksekokulu	1	0,21
Sağlık Bilimler Enstitüsü	1	0,21
Sosyal Bilimler Enstitüsü	1	0,21
Deniz Bilimleri ve Teknolojisi Enstitüsü	1	0,21
MERLAB	1	0,21
METAM	1	0,21



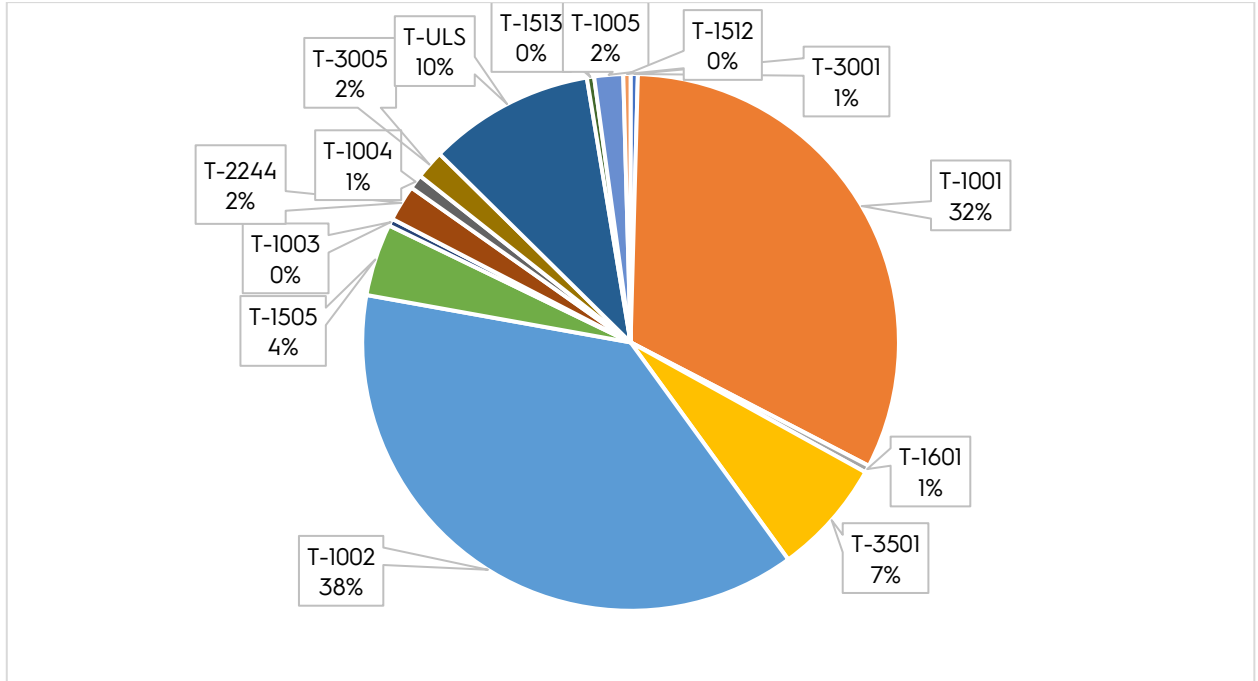
Kurum Dışı Projelerin Birimlere Göre Dağılımı (2024)

Kurum Dışı Projelerin Birimlere Göre Dağılımı (2024)		
Birim	Sayı	Yüzde
Mühendislik Fakültesi	21	26,25
Fen Fakültesi	13	16,25
Eczacılık Fakültesi	9	11,25
Orman Fakültesi	7	8,75
Sürmene Deniz Bilimler Fakültesi	6	7,50
Sağlık Bilimleri Fakültesi	4	5,00
Tıp Fakültesi	4	5,00
İİBF	3	3,75
Edebiyat Fakültesi	2	2,50
Trabzon Meslek Yüksekokulu	2	2,50
Deniz Bilimleri ve Teknolojisi Enstitüsü	1	1,25
MERLAB	1	1,25
METAM	1	1,25
Mimarlık Fakültesi	1	1,25
Of Teknoloji Fakültesi	1	1,25
TTM	1	1,25
Sağlık Bilimleri Enstitüsü	1	1,25
Sosyal Bilimler Enstitüsü	1	1,25
Abdullah Kanca Meslek Yüksekokulu	1	1,25

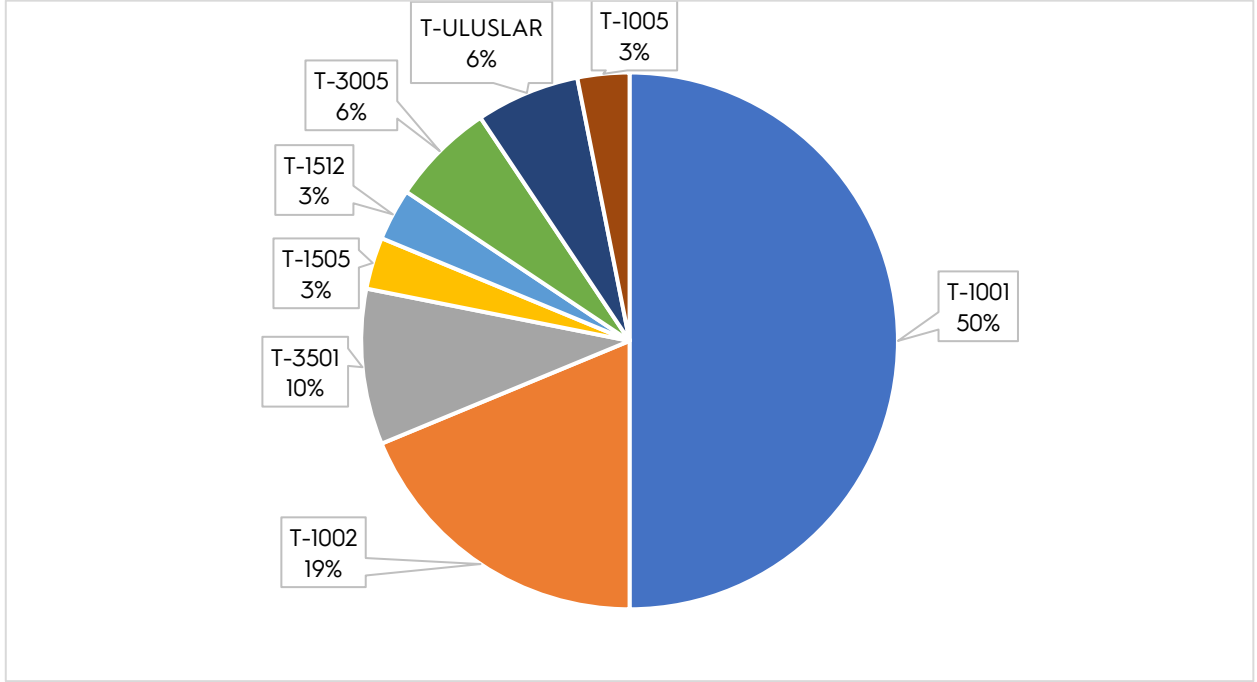
2. Projelerin Tür Dağılımı



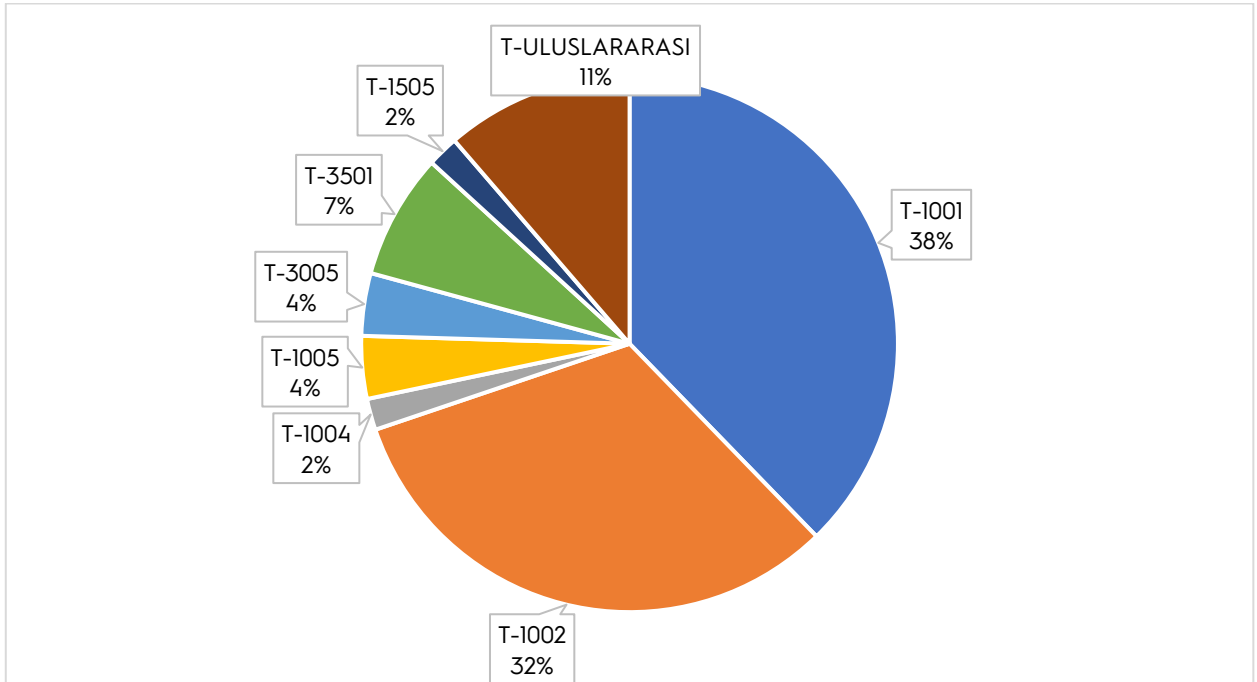
Son 6 Yıl Kurum Dışı Projelerin Tür Dağılımı (2019-2024)



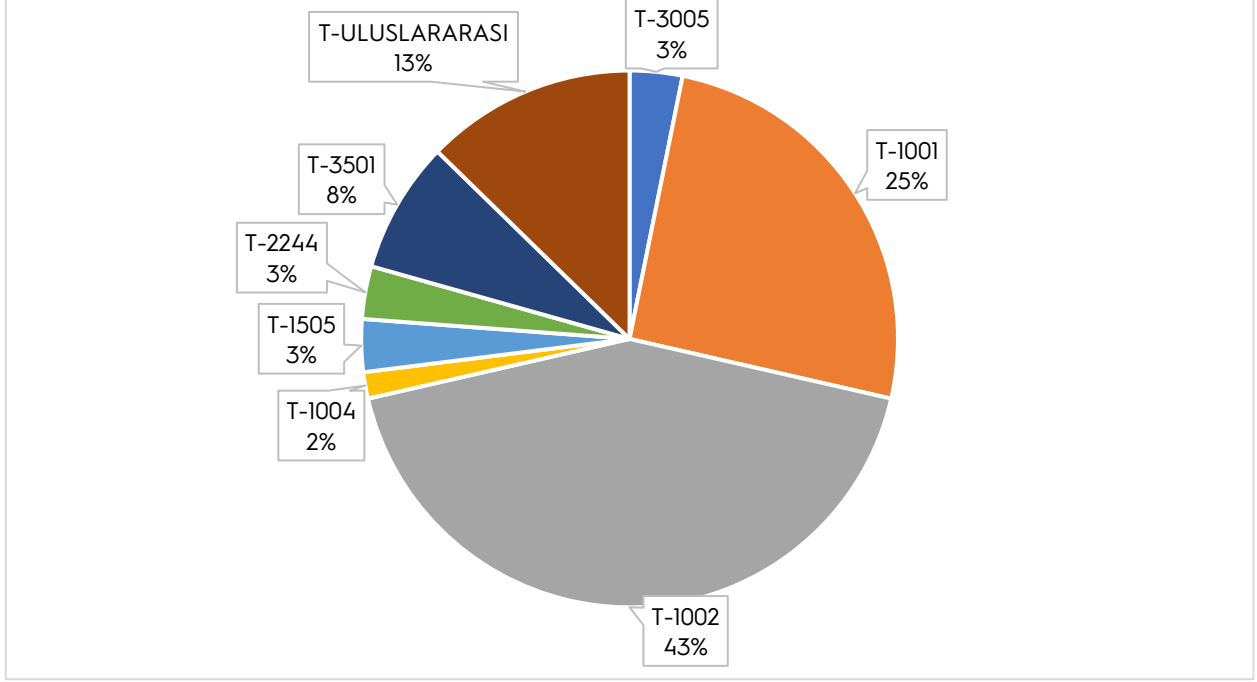
Son 6 Yıl TÜBİTAK Projelerinin Tür Dağılımı (2019-2024)



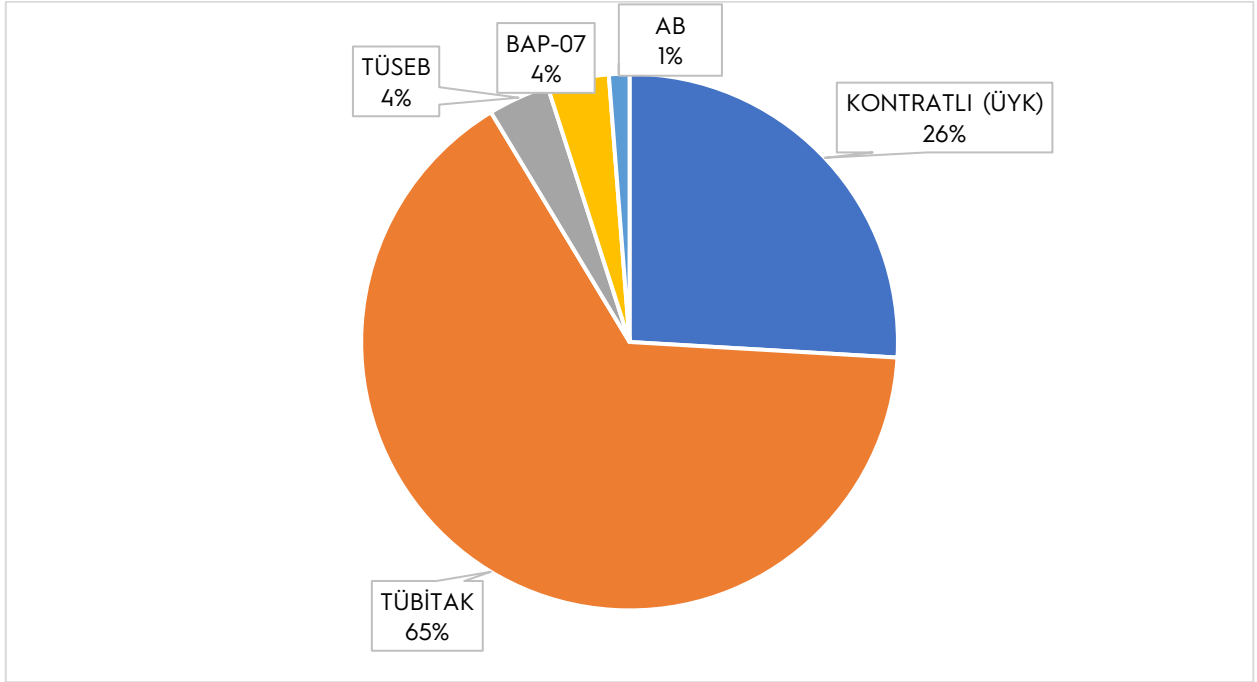
2022 Yılı TÜBİTAK Projeleri Tür Dağılımı



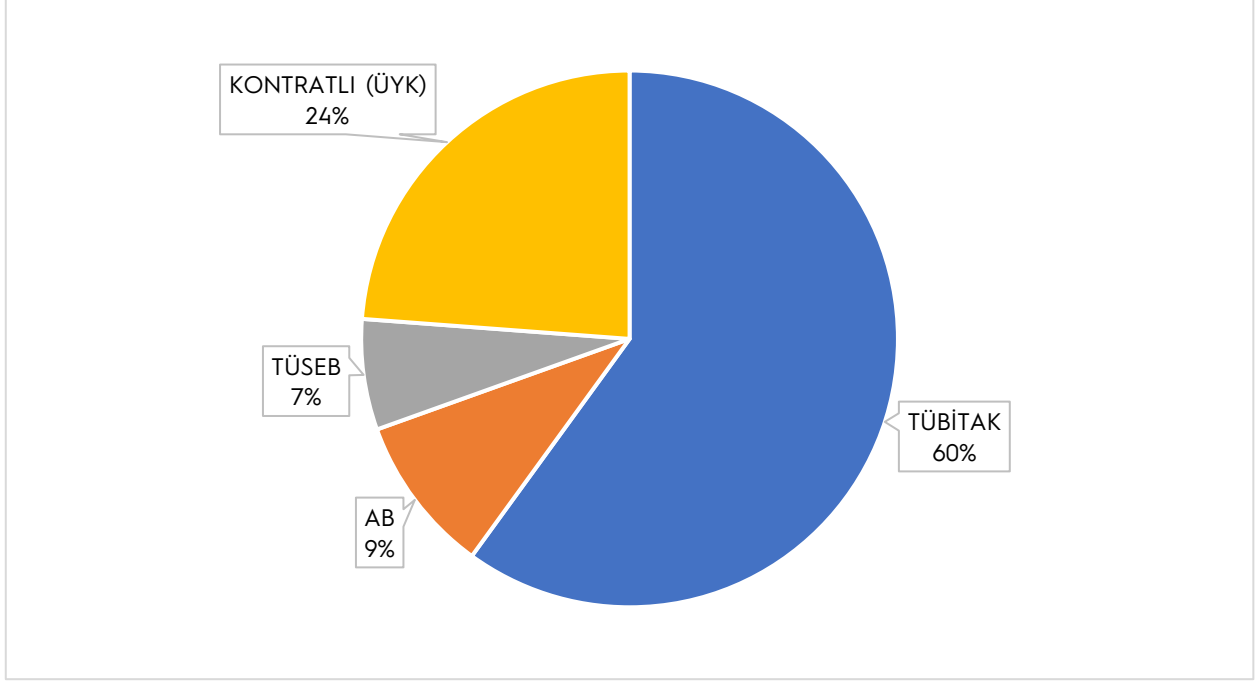
2023 Yılı TÜBİTAK Projeleri Tür Dağılımı



2024 Yılı TÜBİTAK Projeleri Tür Dağılımı

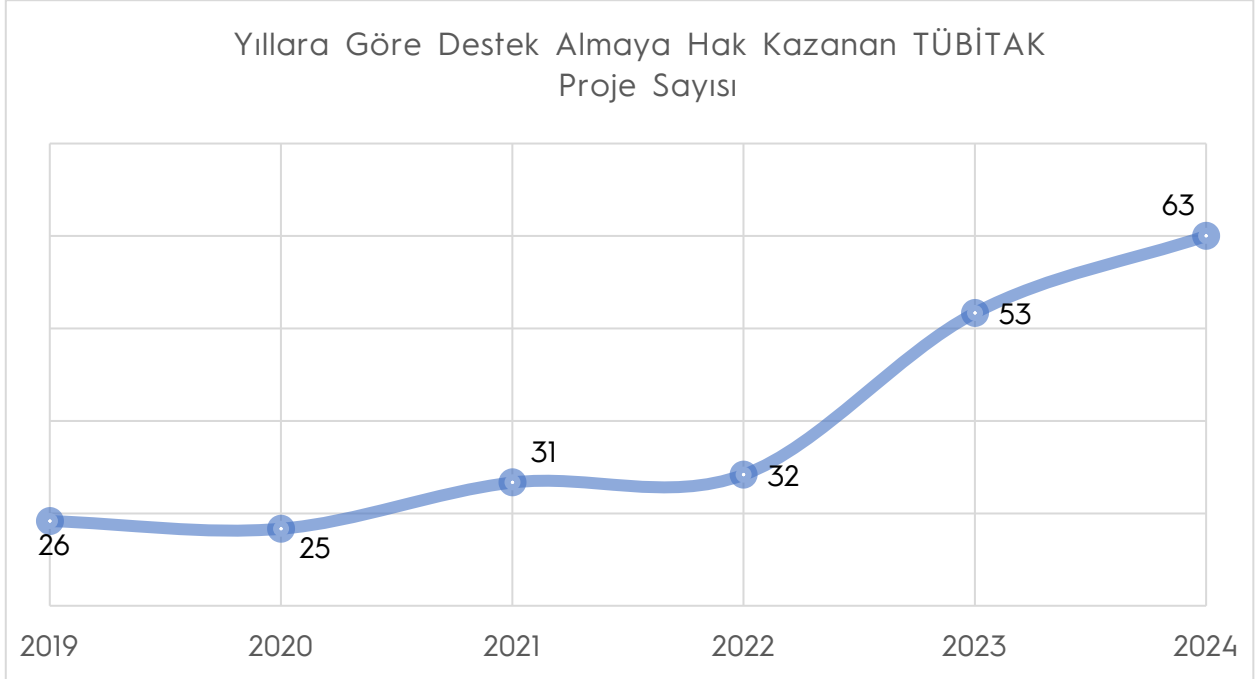


2023 Yılı Projeleri Tür Dağılımı



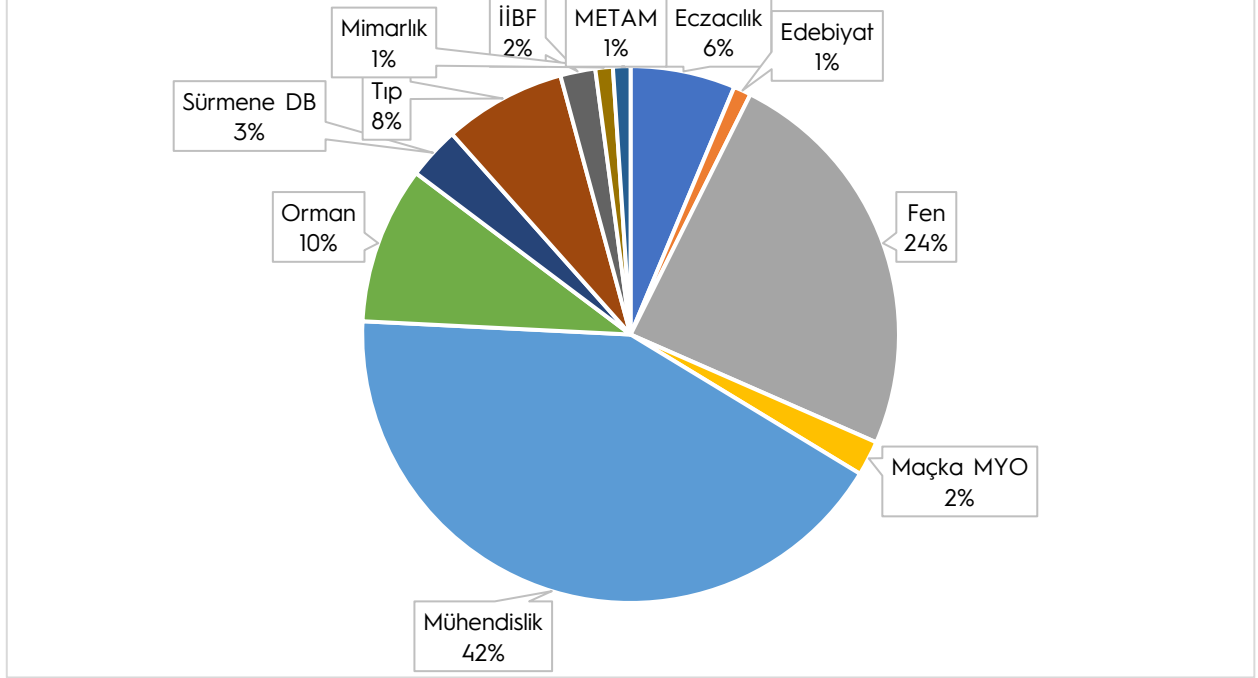
2024 Yılı Projeleri Tür Dağılımı

3. Yıllara Göre Destek Almaya Hak Kazanan TÜBİTAK Proje Sayısı

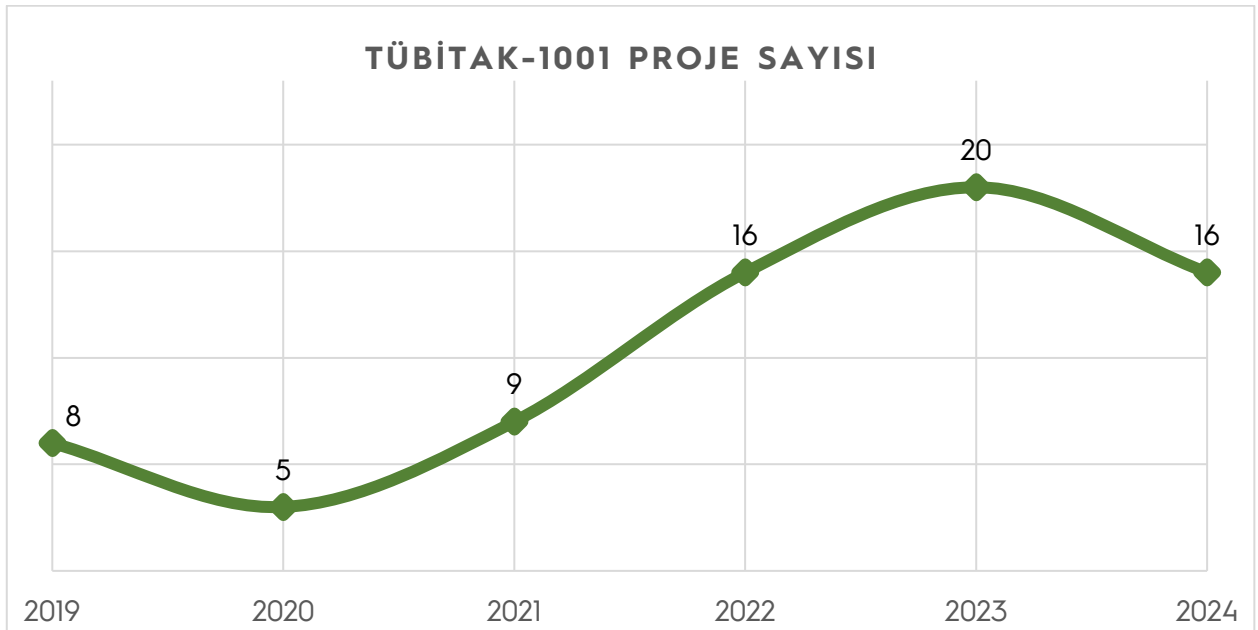


*Strateji Geliştirme Daire Başkanlığında hesabı açılan projeler dikkate alınmıştır.

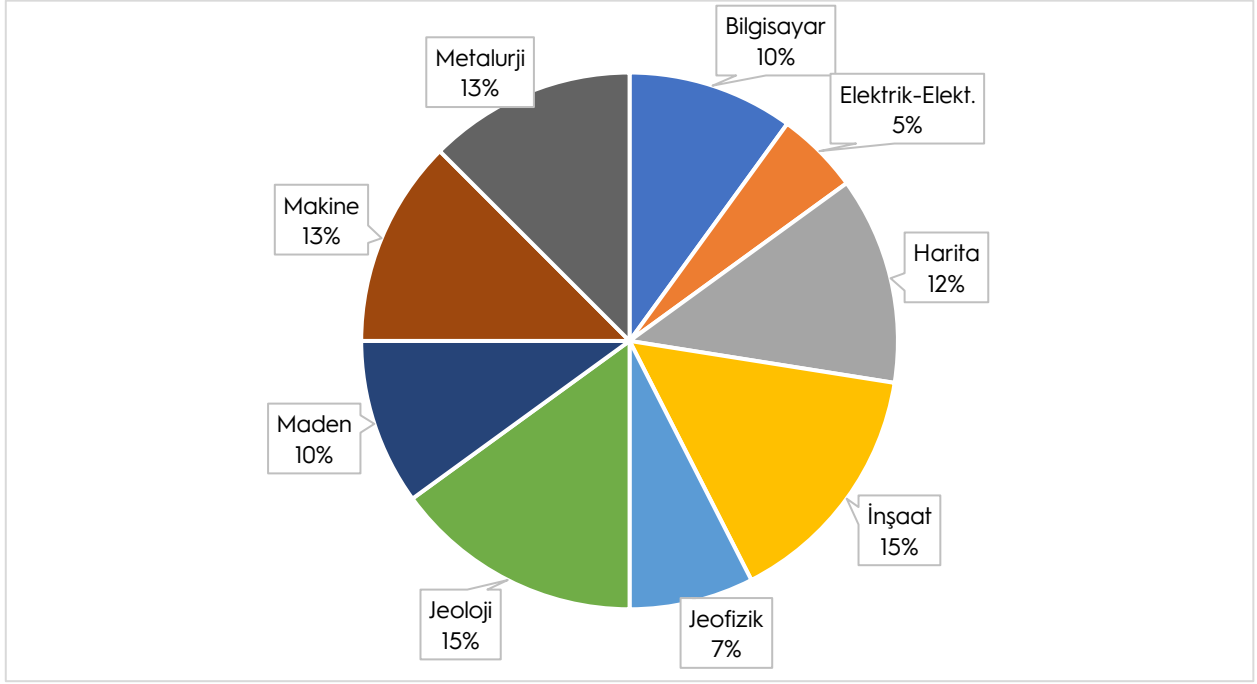
4. TÜBİTAK-1001 Projelerinin Birimlere Göre Dağılımı



TÜBİTAK-1001 Projelerinin Birimlere Göre Dağılımı (2017-2024)

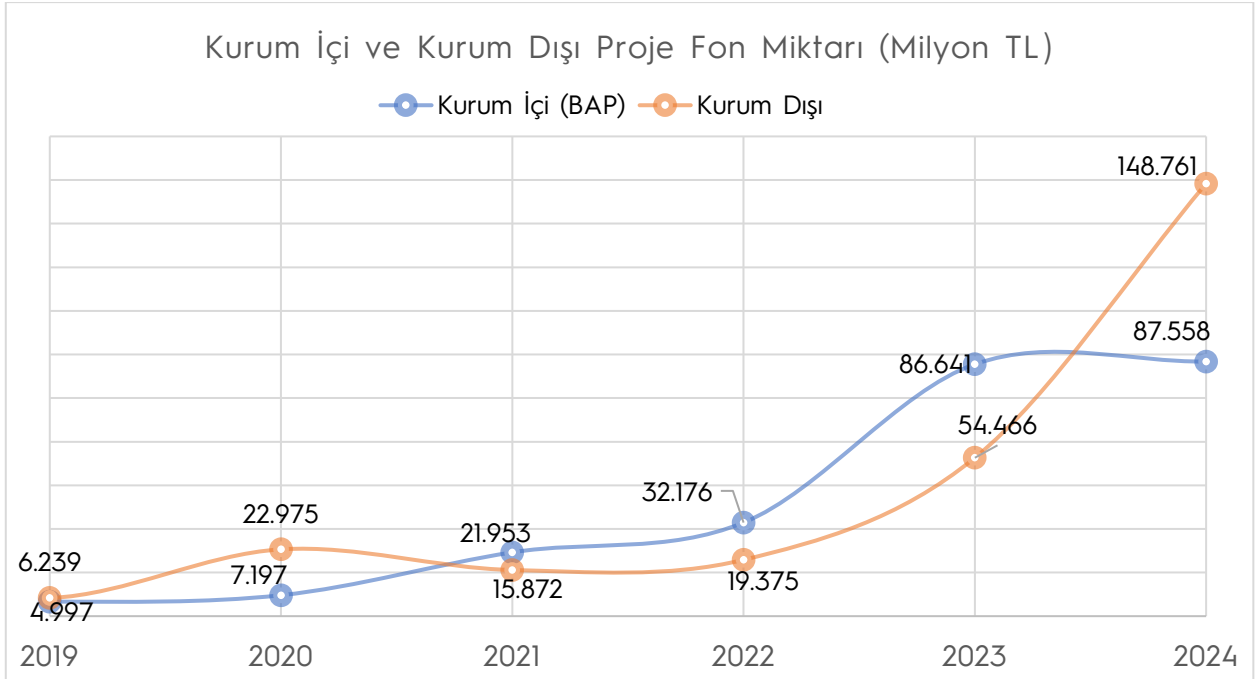


*Strateji Geliştirme Daire Başkanlığında hesabı açılan projeler dikkate alınmıştır.



Mühendislik Fakültesi TÜBİTAK-1001 Proje Sayısı Bölüm Dağılımı (2017-2024)

5. Kurum İçi ve Kurum Dışı Proje Fon Tutarı (Milyon TL)



2022 Yılında Kabul Edilen BAP Projelerinin Türlerine Göre Dağılımı

Proje Türü	2022 Yılında Desteklenen Proje Sayısı	2022 Yılında Desteklenen Projelerin Bütçesi (TL)
BAP01- Temel Araştırma Projesi	27	1.837.446
BAP02- Hızlı Destek Projesi	16	293.668
BAP03- Başlangıç Destek Projesi	4	219.021
BAP04- Araştırma Altyapı Projesi	22	22.832.553
BAP05- Yurt Dışı Araştırma Projesi	2	198.247
BAP06- Lisansüstü Tez Projesi	50	1.685.228
BAP07- Kamu-Üniversite Sanayi İşbirliği Araştırma Projesi	6	526.434
BAP08- Öncelikli Alanlar Araştırma Projesi	4	1.203.007
BAP09- Lisans Öğrenci Projesi	3	7.651
BAP10 - Eş Finansmanlı Bilimsel Araştırma Projesi	3	2.463.500
BAP11 - Disiplinler Arası İşbirliği Projesi	4	310.971
BAP12 - Doktora Sonrası Araştırma Projesi	4	597.550
BAP13- Araştırma Üniversitesi Destek Programı Projesi	10	2.232.947
Toplam	155	34.408.223

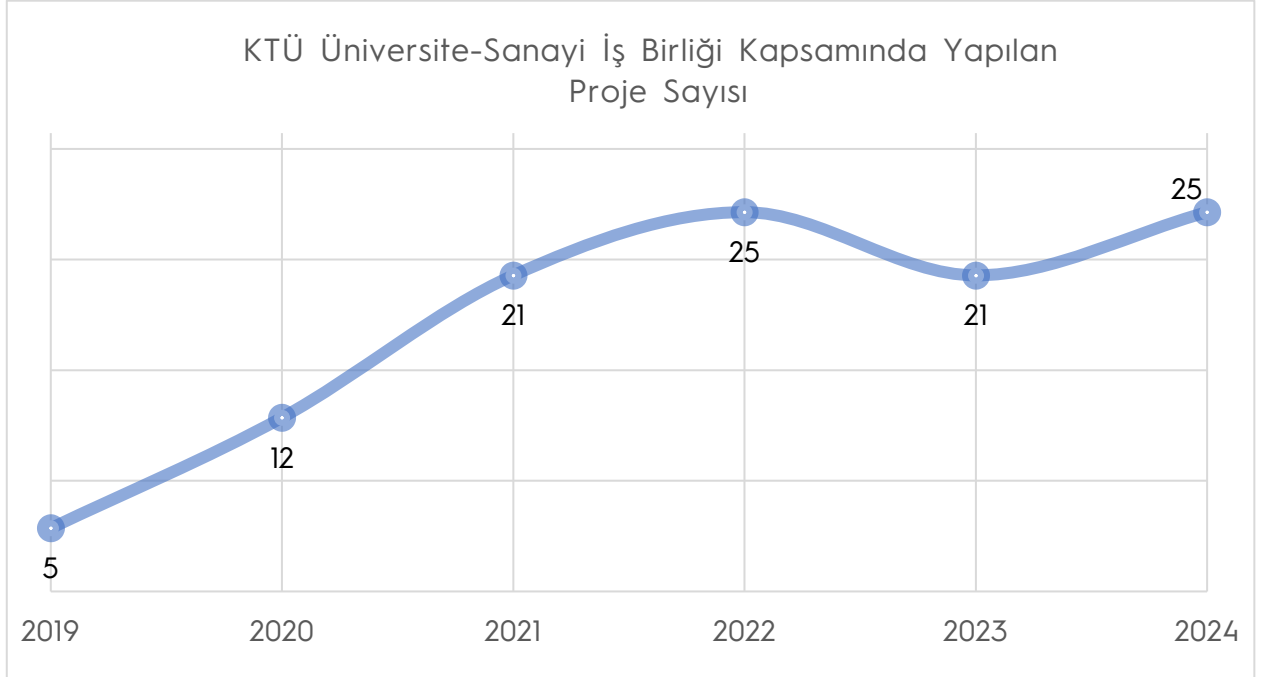
2023 Yılında Kabul Edilen BAP Projelerinin Türlerine Göre Dağılımı

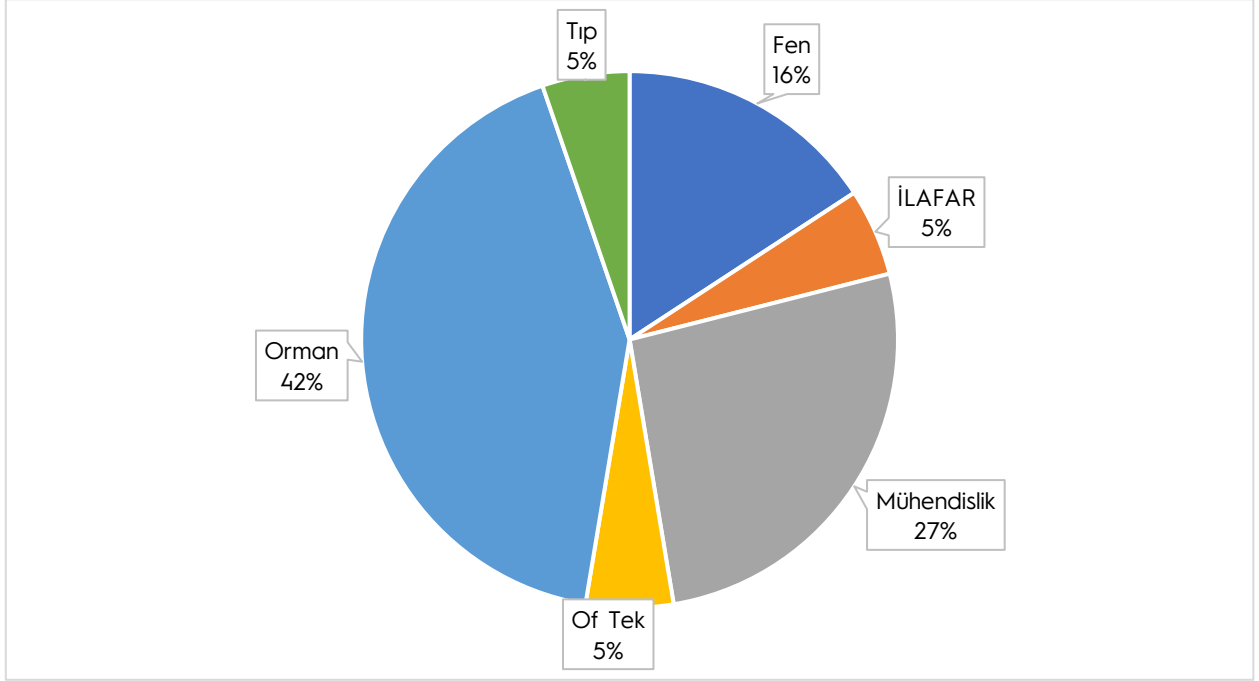
Proje Türü	2023 Yılında Desteklenen Proje Sayısı	2023 Yılında Desteklenen Projelerin Bütçesi (TL)
BAP01- Temel Araştırma Projesi	37	3.475.183,79
BAP02- Hızlı Destek Projesi	19	491.001,13
BAP03- Başlangıç Destek Projesi	1	59.756,00
BAP04- Araştırma Altyapı Projesi	22	55.297.440,90
BAP05- Yurt Dışı Araştırma Projesi	1	142.723,22
BAP06- Lisansüstü Tez Projesi	75	3.441.460,08
BAP07- Kamu-Üniversite Sanayi İş birliği Araştırma Projesi	3	154.774,60
BAP08- Öncelikli Alanlar Araştırma Projesi	1	22.210.695,62
BAP09- Lisans Öğrenci Projesi	38	387.904,39
BAP10- Eş Finansmanlı Bilimsel Araştırma Projesi	1	564.000,00
BAP11- Disiplinler Arası İş birliği Projesi	4	416.789,29
BAP12- Doktora Sonrası Araştırma Projesi	0	0,00
BAP13- Araştırma Üniversitesi Destek Programı Projesi	10	7.980.197,55
Toplam	212	94.621.926,57

2024 Yılında Kabul Edilen BAP Projelerinin Türlerine Göre Dağılımı

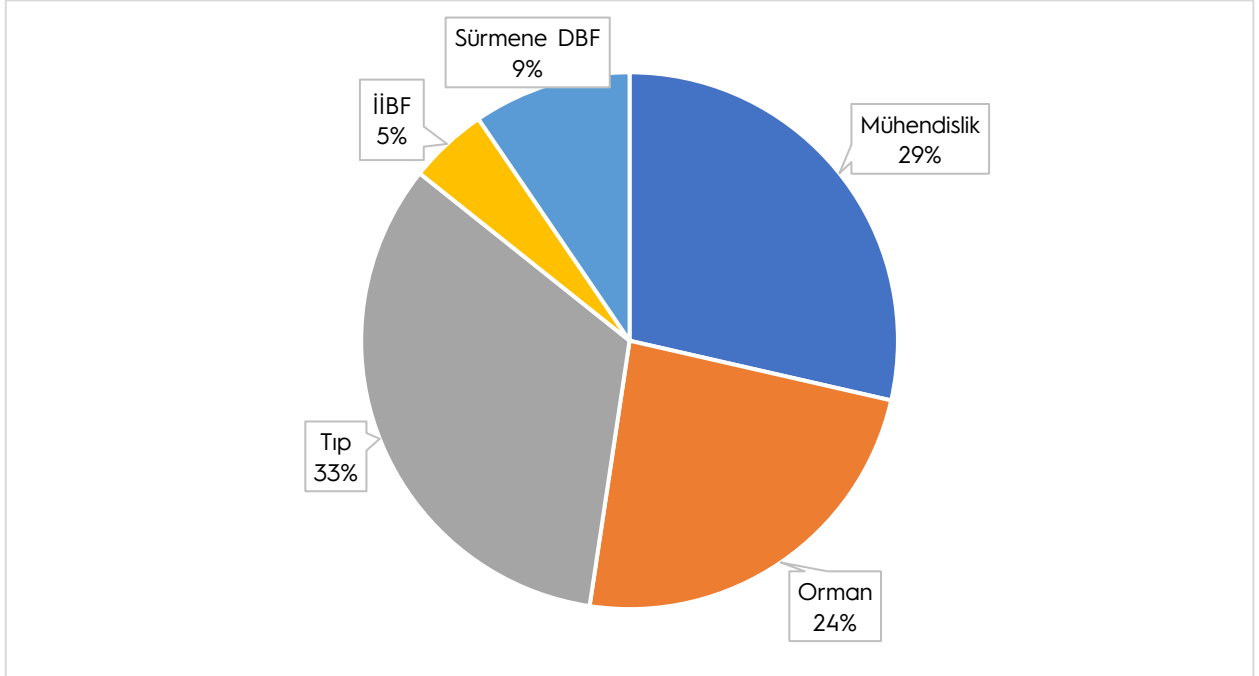
Proje Türü	2024 Yılında Desteklenen Proje Sayısı	2024 Yılında Desteklenen Projelerin Bütçesi (TL)
BAP01- Performansa Dayalı Temel Araştırma Projesi	31	4.447.814,10
BAP02- Hızlı Destek Projesi	21	761.823,84
BAP03- Başlangıç Destek Projesi	4	349.546,80
BAP04- Araştırma Altyapı Projesi	19	67.641.062,18
BAP05-Yurt Dışı Araştırma Projesi	0	0,00
BAP06-Lisansüstü Tez Projesi	81	6.172.983,05
BAP07-Kamu-Üniversite Sanayi İş birliği Araştırma Projesi	2	328.758,90
BAP08-Öncelikli Alanlar	0	0,00
BAP09-Lisans Öğrenci Projesi	66	940.949,42
BAP10 -Eş Finansmanlı Bilimsel Araştırma Projesi	5	6.088.681,40
BAP11 Disiplinler Arası İş birliği Projesi	5	826.917,12
BAP12 Doktora Sonrası Araştırma Projesi	0	0,00
BAP13 Araştırma Üniversitesi Destek Programı Projesi	15	14.556.433,16
Toplam	249	102.114.969,97

6. Üniversite-Sanayi İş Birliği Projeleri

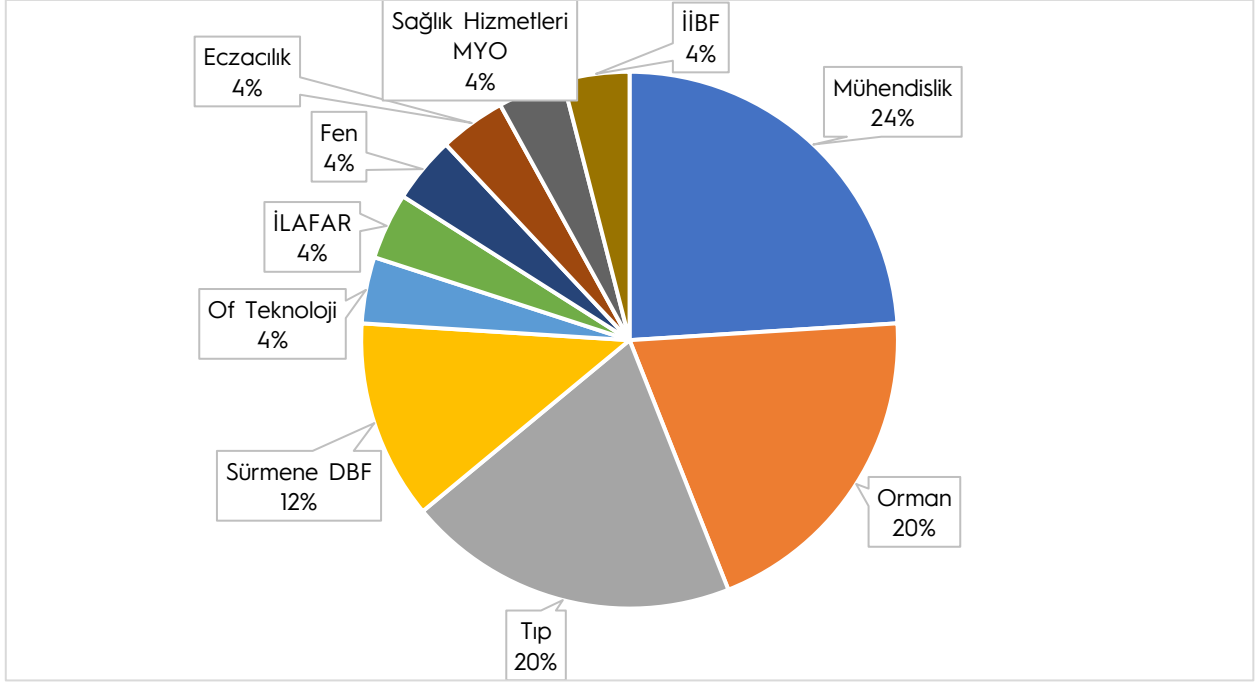




Kontratlı Ar-Ge (ÜYK) Projelerinin Birimlere Göre Dağılımı (2022)



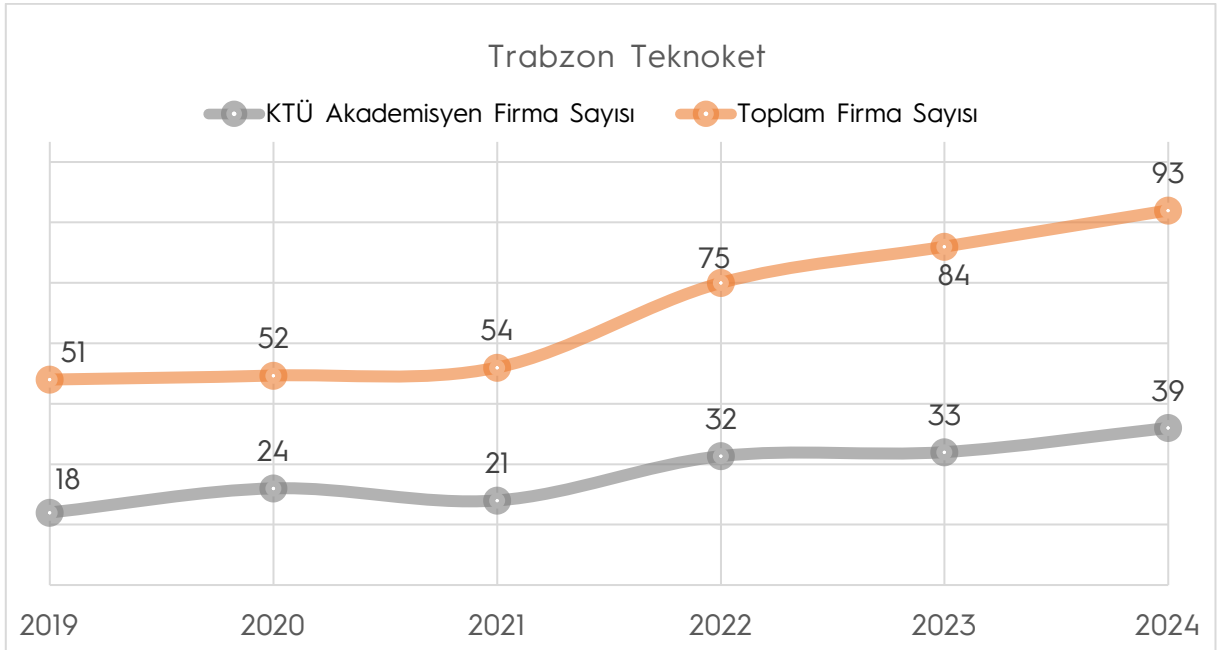
Kontratlı Ar-Ge (ÜYK) Projelerinin Birimlere Göre Dağılımı (2023)



Kontratlı Ar-Ge (ÜYK) Projelerinin Birimlere Göre Dağılımı (2024)

B. TEKNOKENT Firma Sayısı

1. KTÜ Öğretim Elemanlarının Ortak/Sahip Oldukları TEKNOKENT Bünyesindeki Firma Sayısı





Şubat
2025

Karadeniz Teknik Üniversitesi
Kurumsal Gelişim ve Planlama Koordinatörlüğü

+90 0462 377 44 01
+90 0462 377 44 45
www.ktu.edu.tr/yonetim
yonetim@ktu.edu.tr